

L'ÉCOLE DEHORS :


dans, avec et pour la nature !

SÉQUENCE 1 : *A la découverte de notre jardin...*

[septembre - octobre 2023]




Pour notre première sortie, nous nous sommes rendus dans le jardin de l'école. Ce jardin fait partie de notre quotidien. Nous le voyons chaque jour, chaque saison à travers les fenêtres de notre classe mais nous le connaissons peu.



Après avoir découvert librement ce lieu, nous avons nommé les éléments qui le composent : une haie, des arbres, des bancs, de l'herbe, des bâtons, des tables... et puis nous avons compté !


Notre séance de mathématiques dans le jardin

Combien y-a-t-il d'arbres dans notre jardin ?





Pour notre seconde sortie, notre attention s'est portée sur ces arbres. Nous devons par petits groupes retrouver les arbres pris en photo lors de la dernière séance.



Un vrai jeu de piste où il fallait être attentif aux détails : l'arbre, son environnement...

Notre séance de sciences dans le jardin

Comment reconnaît-on un arbre ?




Par :

- son écorce
- ses feuilles
- ses fruits
- ses racines
- son tronc





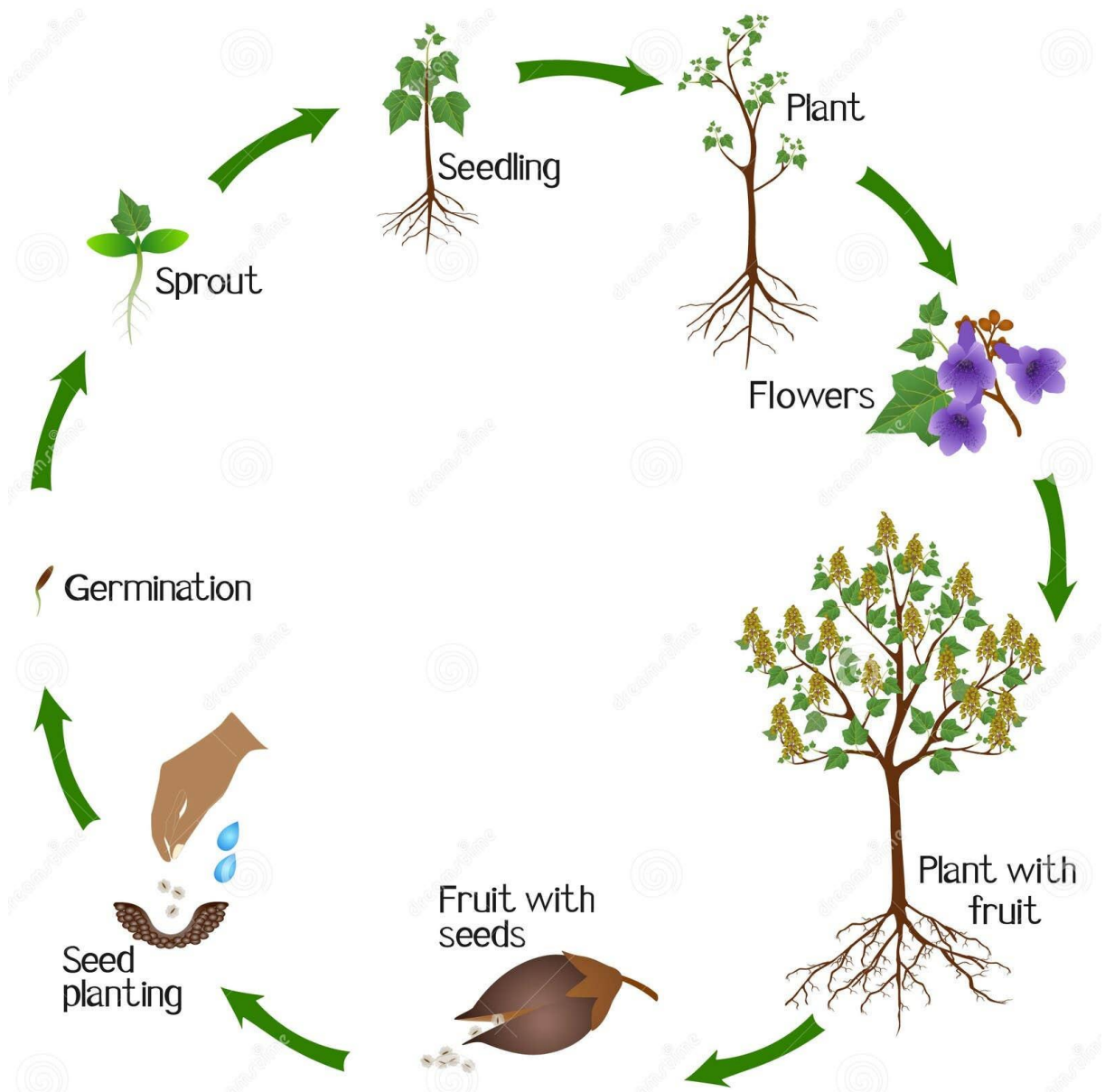
Enfin pour notre dernière sortie de la période, nous nous sommes plus particulièrement intéressés à deux arbres que nous avons nommés lors de notre dernière séance (*Merci PlantNet* 😊) : le hêtre à grandes feuilles et le paulownia.





En classe, nous avons achevé notre séquence en découvrant le cycle de vie du Paulownia.

La lecture de l'ouvrage d'Eric Carle nous a également beaucoup aidés.



<https://fr.dreamstime.com/cycle-croissance-d-plante-paulownia>

*Notre première séquence s'achève.
Nous poursuivrons notre cycle L'ECOLE
DEHORS dans quelques semaines !*